

إحصاء نشاط النقل المائي في القطاع العام لسنة 2022



كلمة شكر ...

يتقدم الجهاز المركزي للإحصاء
بالشكر والتقدير الى الجهات التي ساهمت في اصدار التقرير
وزارة النقل
الشركة العامة لموانئ العراق
الشركة العامة للنقل البحري
من خلال تزويدنا بالبيانات الخاصة من قبلهم

فريق اعداد التقرير

- السيدة هناء مجبل نجم – مدير إحصاءات النقل والاتصالات
- السيدة ايمان عبد الوهاب التحافي – المشرف على اصدار التقرير

العاملين على اصدار التقرير

- السيدة اميمه حميد احمد

لجنة تنسيق العمل الاحصائي لتقرير نشاط النقل المائي في القطاع العام

- السيد قصي عبد الفتاح رؤوف / المدير العام للشؤون الفنية
- السيدة هناء مجبل نجم / مديرة إحصاءات النقل والاتصالات
- السيد علي كاظم خضير / مدير قسم الإحصاء والقوى العاملة والتدريب / وزارة النقل
- السيدة ايمان عبد الوهاب التحافي / مشرفة شعبة النقل / مديرية إحصاءات النقل والاتصالات
- السيدة اميمه حميد احمد / مديرية إحصاءات النقل والاتصالات
- السيدة اقبال رضا رزوقي / مسؤولة شعبة الإحصاء / وزارة النقل
- السيد فراس سعدون عبد الامير / وزارة النقل
- السيد علي محمد حسن عباس / الشركة العامة لموانئ العراق
- السيد ميثم يوسف حسين / الشركة العامة لموانئ العراق
- السيدة لمياء موسى عبدالله / الشركة العامة لموانئ العراق
- السيد علي سلمان كطان / الشركة العامة للنقل البحري
- السيد محمد اسعد ابو ريشة / الشركة العامة للنقل البحري
- السيدة هنادي عبد الرزاق ناهي / الشركة العامة للنقل البحري

محتويات الموضوعات والتحليل

رقم الصفحة	الموضوع
1	المقدمة
2	المنهجية
2	المفاهيم والمصطلحات
4	اهم المؤشرات للشركة العامة لموانئ العراق
5	اهم المؤشرات للشركة العامة للنقل البحري

محتويات الجداول

رقم الصفحة	الموضوع
9	جدول (1) المؤشرات الرئيسية لنشاط الشركة العامة لموانئ العراق لسنة (2022).
10	جدول (2) عدد السفن القادمة والمغادرة لموانئ العراق وكمية البضاعة المستوردة والمصدرة بـ (الطن) حسب الجنسية لسنة 2022.
11	جدول (3) كمية البضائع المستوردة عبر الموانئ العراقية حسب الميناء ونوع البضاعة بـ (الطن) لسنة 2022 .
12	جدول (4) عدد السفن الناقلة للبضائع المستوردة عبر الموانئ العراقية حسب الميناء ونوع البضاعة لسنة 2022 .
13	جدول (5) عدد السفن الناقلة وكمية البضائع المنقولة (المستوردة) بـ (الطن) حسب الميناء والأشهر للشركة العامة لموانئ العراق لسنة 2022 .
14	جدول (6) كمية البضائع المصدرة عبر الموانئ العراقية حسب الميناء ونوع البضاعة بـ (الطن) لسنة 2022.
14	جدول (7) عدد السفن الناقلة للبضائع المصدرة عبر الموانئ العراقية حسب الميناء ونوع البضاعة لسنة 2022.
15	جدول (8) عدد السفن الناقلة وكمية البضائع المنقولة (المصدرة) بـ (الطن) حسب الميناء والأشهر للشركة العامة لموانئ العراق لسنة 2022.
16	جدول (9) عدد الناقلات والحمولات النفطية ومقدار القيمة بـ (المليون دينار) لميناء البصرة النفطى والميناء الرحوي وميناء العميق حسب الأشهر للشركة العامة لموانئ العراق لسنة 2022 .
17	جدول (10) عدد العاملين في الشركة العامة لموانئ العراق حسب الاختصاص والجنس لسنة 2022 .
17	جدول (11) عدد العاملين حسب المستوى التعليمي والجنس للشركة العامة لموانئ العراق لسنة 2022 .
19	جدول (12) المؤشرات الرئيسية لنشاط الشركة العامة للنقل البحري لسنة 2022 .
20	جدول (13) الحمولة الاجمالية لسفن البضائع المصدرة والمستوردة بواسطة السفن المملوكة للشركة العامة للنقل البحري بـ (الطن) لسنة 2022 .
21	جدول (14) الحمولة الاجمالية لسفن البضائع المصدرة والمستوردة بواسطة السفن المستأجرة للشركة العامة للنقل البحري بـ (الطن) لسنة 2022 .
22	جدول (15) عدد الوحدات البحرية التي تم تقديم الخدمة لها من قبل الشركة العامة للنقل البحري حسب نوع الوحدة والأشهر لسنة 2022 .
23	جدول (16) عدد الركاب المنقولين بواسطة زوارق التوكسي النهري لمحافظة البصرة والنجف حسب الأشهر للشركة العامة للنقل البحري لسنة 2022 .
24	جدول (17) عدد العاملين في الشركة العامة للنقل البحري حسب الاختصاص والجنس لسنة 2022 .
25	جدول (18) عدد العاملين حسب المستوى التعليمي والجنس للشركة العامة للنقل البحري لسنة 2022 .

محتويات الاشكال البيانية

رقم الصفحة	الموضوع
10	شكل (1) عدد السفن القادمة والمغادرة للشركة العامة لموانئ العراق لسنة 2022 .
11	شكل (2) كمية البضائع المستوردة عبر الموانئ العراقية حسب الميناء ونوع البضاعة بـ (الطن) لسنة 2022 .
17	شكل (3) عدد العاملين في الشركة العامة لموانئ العراق حسب الاختصاص والجنس لسنة 2022 .
24	شكل (4) عدد العاملين في الشركة العامة للنقل البحري حسب الاختصاص والجنس لسنة 2022 .

1. المقدمة

يقوم الجهاز المركزي للإحصاء (مديرية إحصاءات النقل والاتصالات) وبالتعاون مع وزارة النقل / شعبة الإحصاء بإصدار تقرير إحصائي سنوي عن نشاط النقل المائي لسنة 2022 والذي يحتوي على مؤشرات إحصائية عن الشركات التابعة لهذا النشاط وهي :-

1. الشركة العامة لموانئ العراق .
2. الشركة العامة للنقل البحري .

لنشاط النقل المائي والبحري دور مهم في بناء الإقتصاد الوطني وتنشيطه ولأهمية هذا النشاط الحيوي علينا الوصول إلى المشاكل الحقيقية التي تواجه هذا النشاط وخصوصاً في الموانئ العراقية ووضع الخطط المستقبلية الهادفة للارتقاء بالمستوى المطلوب الذي تم تحقيقه في موانئ الدول المتقدمة .

ويعتبر النقل المائي والبحري مسألة حيوية ويؤدي دوراً محورياً في تحقيق اغلب اهداف التنمية المستدامة ليوصل إسهامه في الإقتصاد العالمي دون الإخلال بالتوازن الدقيق للطبيعة ، وهو الدعامة التي تقوم عليها التجارة العالمية وسيبقى عاملاً أساسياً في بناء نقل مستدام من اجل كوكب مستدام.

تأسست إدارة الموانئ العراقية سنة 1909 التي اقتصت في الإدارة والملاحة داخل المياه الإقليمية والقيام باعمال الصيانة والحفر في القنوات الملاحية وتدير الشركة كل من موانئ أم قصر وابوفلوس والمعقل وخور الزبير وفي سنة 1956 أصبحت إدارة مستقلة بموجب القانون رقم (40) وفي عام 1976 أصبحت مؤسسة الموانئ ، وفي سنة 1987 سميت المنشأة العامة لموانئ العراق ، وفي عام 1997 أصبحت الشركة العامة لموانئ العراق بموجب قانون الشركات رقم (22) وأصبح من مهام الشركة هو تقديم الخدمات البحرية للسفن التجارية والنفطية وتعتبر موانئ العراق من اعرق موانئ المنطقة رغم ضيق إطلالتها البحرية التي لا تتعدى 50 كيلومتر والممتدة من رأس الفاو إلى مدخل خور عبد الله وهناك أنواع من الموانئ كالموانئ النفطية المتخصصة لشحن وتفريغ النفط مثل ميناء البصرة النفطي (البكر سابقاً) والعميق (خور العُمية) والميناء الرحوي، كما إن هناك موانئ خاصة بالحمولة كموانئ المعقل وأم قصر وخور الزبير وأبو فلوس إضافة إلى موانئ الصيد البحري التي تمتاز بمخازنها المبردة كميناء العشار وهناك آليات ومعدات وفقاً لنوعية الحمولة كتفريغ الحاويات والحمولة السائبة (الحبوب والسكر).

وتسعى الشركة العامة لموانئ العراق الى تحقيق اهدافها كرفع طاقة الموانئ التصديرية وتطوير وتأشير الممرات الملاحية وانشاء موانئ رئيسة لمواصفات عالمية حديثة تتطابق مع التطور الحاصل في العالم ودعم وتعزيز القطاع الخاص في تنفيذ وتشغيل وتقديم الخدمات المينائية ورفع وتطوير الكوادر العاملة في الموانئ العراقية وإستخدام التكنولوجيا الحديثة في اعمال الموانئ والإنضمام الى المنظمات الدولية وفتح افاق سبل التعاون مع دول الجوار.

ورؤية الشركة انشاء وتطوير الموانئ العراقية لتكون بمصاف الموانئ العالمية المتطورة وذلك استناداً لموقع العراق الإستراتيجي بين بلدان العالم.

أما الشركة العامة للنقل البحري تأسست بموجب القانون رقم 76 لسنة 1952 برأسمال قدره (مليون) دينار وكان الغرض من تأسيسها هو شراء وإستئجار وتشغيل السفن وكذلك عمليات النقل البحري المنقولة بواسطة سفن نفس الشركة وقبول الوكالات عن الشركات الملاحية وفتح فرع لها في البصرة عام 1959 للقيام بإعمال الوكالات البحرية عن السفن والناقلات القادمة إلى الموانئ العراقية بعدها تم التعاقد على شراء سفينتين لنقل البضائع حمولة كل منها (6000 طن) واستلمت عام 1962 حيث قامت الشركة بتسيير خط ملاحى منتظم من موانئ شمال أوروبا وانكلترا إلى موانئ الخليج العربي إضافة إلى السفن المستأجرة منها للصيد البحري والمبردة ويعتبر نقل الشاحنات السائبة كالبترول والمنتجات البترولية أهم أنواع النقل البحري وفي السنوات الأخيرة ازداد نقل الشاحنات الجافة كالخامات الحديدية والفحم والحبوب والأخشاب وغيرها وقد أثرت هذه التغيرات في تكوين الأسطول البحري إذ ارتفعت فيه حصة السفن المتخصصة وعلى الأخص ناقلات السوائل التي تختص بنصف الحمولة الإجمالية كذلك ظهرت السفن المتخصصة في نقل أكثر من صنف كناقلات السوائل والخامات.

احصاء نشاط النقل المائي في القطاع العام لسنة 2022

وتسعى الشركة العامة للنقل البحري الى تحقيق اهدافها كإعادة اعمار البنى التحتية للشركة وتقديم افضل واسرع الخدمات للجهات التصديرية والأستيرادية وتطوير التنمية الإقتصادية للشركة وزيادة مدخولات موازين الشركة والحد من مسببات التلوث الناتج من السفن وتطبيق المعايير الدولية في معالجة التلوث في الماء والهواء. وروية الشركة العامة للنقل البحري مواكبة حركة التجارة في ظل فترة الحداثة والعولمة وتطوير التنمية الإقتصادية للدخل القومي العراقي لعراق مزدهر ينعم بالنفع المستمر ، هذا وتروم الشركة ببناء أسطول بحري مختلف الأنواع لنقل البضائع والسلع للجهات الإستراتيجية والتقديرية للعراق والمناطق المختلفة. وقد ساهمت الشركة العامة للنقل البحري بنقل زوار المرافد المقدسة في محافظة واسط عبر ضفتي نهر دجلة وبثلاث محاور (محور العزيرية ، ومحور الدير، وبزل حالاته) حيث بلغ عدد الزائرين اللذين تم نقلهم بواسطة زوارق التوكسي النهري حوالي (8400) زائر بالإضافة الى (33) رحلة مجانية.

2. المنهجية

يتم جمع وإستيفاء البيانات الإحصائية بالتنسيق والتعاون مع وزارة النقل والتشكيلات التابعة لها وهي (الشركة العامة لموانئ العراق والشركة العامة للنقل البحري) من خلال جداول وسجلات إدارية سنوية إذ تقوم مديرية إحصاءات النقل والاتصالات بأعداد جداول خاصة بالبيانات الإحصائية التي تعكس النشاط النوعي والمالي والإقتصادي لنشاط النقل المائي . ويتم تدقيق البيانات الواردة مكتبياً من قبل منتسبي المديرية من حيث دقة المؤشرات وشموليتها فضلاً عن اجراء التحليل الإحصائي لأهم المؤشرات ويتضمن التقرير الأشكال البيانية لمؤشرات التقرير وتوفير مؤشرات عن عدد السفن القادمة للموانئ العراقية وسفن البضائع المغادرة (المحملة) من الموانئ العراقية وكمية البضائع المستوردة والمصدرة والإيرادات المتحققة وعدد العاملين وتعويضات المشتغلين الخ.

3. المفاهيم والمصطلحات

3-1. **الميناء** : المنطقة التي تأوي إليها أو تتردد عليها السفن البحرية والمراكب عادةً لشحن البضائع أو تفريغها أو صعود الأشخاص أو نزولهم وإجراء المعاملات الرسمية الخاصة بذلك.

3-2. **الموانئ الطبيعية** : هو مكان يقع على حافة المحيطات والبحار والأنهار والبحيرات تروم إليه السفن للشحن والتفريغ للحمولات والبضائع أو لنقل المسافرين وذات أعماق وغواطس ملائمة لرسو وإقلاع السفن , مثل ميناء أم قصر وخور الزبير والمعقل وأبو فلوس.

3-3. **الموانئ شبه الطبيعية**: ويكون ميناء محاطاً من جوانبه باليابسة ولكنه يحتاج عمل صناعي لحماية المدخل فقط .

3-4. **الموانئ الصناعية (غير الطبيعية)**: وهي الموانئ التي يتم حمايتها من العواصف والأمواج بواسطة كواسر الأمواج او يتم انشاؤها عن طريق الحفر.

3-5. **الموانئ التجارية**: ويتوفر فيها خدمات الشحن والتفريغ لحمولات السفن وتكون فيها الأرصفة والمراسي لأغراض التعامل مع الحمولات وعادة ماتكون هذه الموانئ جزء من الموانئ الضخمة او كجزء مستقل بذاته ويمكن ان يكون هناك موانئ متخصصة بنوع من التجارة مثل ميناء النفط، الفحم، المعادن... الخ وهذه حتما أنواع متخصصة من الموانئ التجارية.

3-6. **الموانئ العسكرية**: وتستخدم لرسو المراكب العسكرية او كمستودع.

3-7. **موانئ اللجوء**: وتلجأ اليه السفن عند هبوب العواصف في البحر، يمكن ان تتواجد كجزء من ميناء تجاري ضخم ويلزم لهذا النوع من الموانئ وصول سهل وآمن من البحر ومرافئ جديدة.

3-8. **الموانئ البحرية** : هو ميناء لإستقبال البضائع على اليابسة التي تم نقلها عن طريق الشاحنات والقطارات ويتم تخزين البضائع بالمستودعات وتكون مرتبطة بدائرة التخليص الكمركي.

احصاء نشاط النقل المائي في القطاع العام لسنة 2022

- 9-3. **المرفأ :** منطقة لرسو السفن والمراكب لأغراض محددة كالانتظار أو الشحن أو التفريغ أو التصليح أو القيام بأي أعمال أخرى .
- 10-3. **الرصيف :** هو جزء من مكونات الميناء أو المرفأ مخصص لرسو السفن والمراكب بجواره.
- 11-3. **البضائع :** هي جميع أنواع السلع والمنتجات الصناعية والزراعية والنفطية والمواد الأولية والخامات بما فيها النفط الخام والغاز , وتشمل :
- كمية البضائع المستوردة: تعني وزن البضاعة المفرغة (طن) عن طريق الموانئ.
- كمية البضائع المصدرة: تعني وزن البضاعة المحملة (طن) عن طريق الموانئ.
- 12-3. **المناوله :** هي عملية نقل البضائع من الأرصفة واليها والى داخل المستودعات والمخازن والمساحات وخارجها أو تكديسها ضمن حدود الميناء ثم شحنها من مكانها طبقا للتعليمات التي تصدرها المنشأة.
- 13-3. **المياه الداخلية :** هي المياه المحددة بموجب القوانين العراقية والمعاهدات والإتفاقيات الدولية التي صادق العراق عليها.
- 14-3. **السفينة :** هي الوحدة العائمة التي تعد أو تخصص للملاحة البحرية على وجه الإعتياد وتعتبر ملحقات السفينة اللازمة لها جزء منها .
- 15-3. **الجنيبة السياحية :** لا تمتلك الشركة العامة للنقل البحري جنائب مخصصة للسياحة النهرية وإنما تم تحويل عدد من الجنائب الخاصة بنقل الحمولات إلى جنيبة سياحية تم تشغيلها مع الشركة المستثمرة لمشروع مرسى الأعظمية (تشغيل مشترك).
- 16-3. **التكسي النهري:** زورق آلي نهري يستخدم لنقل الركاب سعة (12راكب ، 30 راكب ، 40 راكب) من ضفة إلى ضفة أو التنزه بالنهر، ويعتبرالنقل بواسطة التكسي النهري مساعدا للنقل البري وتخفيف الأختناقات المرورية.
- 17-3. **الناقلة :** هي وحدة بحرية تقوم بنقل المنتجات النفطية (استيراد – تصدير).
- 18-3. **اللنج :** وحدة بحرية خشبية صغيرة الحجم تستخدم لنقل الحمولات الصغيرة مثل الفواكه والخضروات.
- 19-3. **الساحبة :** وحدة بحرية تقوم بارساء وإقلاع السفن على الأرصفة او المنصات البحرية وتقوم بتقديم جميع الخدمات للسفن (مواكبة ، نقل طواقم ، القطر ، الإنقاذ) .
- 20-3. **البانطون :** وحدة بحرية صغيرة او متوسطة او كبيرة تستخدم لنقل البضائع والحاويات من مكان الى اخر داخل وخارج البحر او في القنوات الملاحية والاخوار والخلجان وتستخدم ايضا لنقل المنتجات النفطية وتتحرك من خلال قطرها بواسطة الساحبات او الزوارق اذا كانت صغيرة.
- 21-3. **البارجة :** وحدة بحرية متوسطة او كبيرة تستخدم لإنتاج الطاقة الكهربائية او كمعمل لإنتاج الأسمنت الفل او تستخدم لأغراض عسكرية عدا (تحميل البضائع).
- 22-3. **الحمولة الإجمالية :** تشمل الوزن الكلي للسفينة لكل من التخزين والوقود والزيوت والمياه والركاب والأمتعة والبضائع والطاقم.
- 23-3. **الحمولة الكلية :** يقصد بها طاقة التحميل القصوى للناقلة بـ (طن).

احصاء نشاط النقل المائي في القطاع العام لسنة 2022

3-24. **الطاقة الإنتاجية :** هي تمثل الطاقة المتاحة لأرصافة الموانئ التي بالأماكن إجراء مناولة البضائع واستقبال السفن عليها ، وهي الحمولات الفعلية الواصلة من البواخر الى الرصيف .

4. أهم المؤشرات للشركة العامة لموانئ العراق

4-1. بلغ عدد سفن البضائع القادمة (المحملة) للموانئ العراقية (1699) سفينة لسنة 2022 مقابل (1739) سفينة سنة 2021 وبنسبة انخفاض مقدارها (2.3%) سببها خاص بالخطة الاستراتيجية لمؤسسات الدولة والتي تتضمن إنهاء العقود المبرمة أو تجديدها كما في جدول (1) .

4-2. بلغ عدد سفن البضائع المغادرة (المحملة) من الموانئ العراقية (1199) سفينة لسنة 2022 مقارنة بسنة 2021 التي كان عددها (943) سفينة بارتفاع بلغت نسبته (27.1%) بسبب ارتفاع تصدير المنتجات النفطية عبر ميناء خور الزبير وام قصر الجنوبي علماً ان ميناء خور الزبير بدأ يتحول الى ميناء صناعي بعد ما كان ميناء تجاري، أما عدد السفن العراقية المغادرة من عدد السفن اعلاه لسنة 2022 بلغ (183) سفينة وبنسبة (15.3%) وعدد السفن العربية المغادرة بلغ (122) سفينة وبنسبة (10.2%) اما السفن الأجنبية المغادرة بلغ عددها (894) سفينة وبنسبة (74.6%) من المجموع الكلي لعدد السفن المغادرة (1199) كما في الجداول (1، 2، 7).

4-3. بلغت كمية البضائع المستوردة عن طريق الموانئ العراقية (19851) ألف طن لسنة 2022 مقابل (17118) ألف طن في سنة 2021 وبنسبة ارتفاع مقدارها (16.0%) كما في جدول (1). حيث تم استلام (13438) ألف طن من تلك البضائع المستوردة عن طريق ميناء ام قصر، و(5111) ألف طن عن طريق خورالزبير و(1302) ألف طن عن طريق ميناء ابو فلوس كما في جدول (3).

4-4. بلغت كمية البضائع المصدرة (11066) ألف طن لسنة 2022 فيما كانت كمية البضائع المصدرة (10236) ألف طن لسنة 2021 بارتفاع بلغت نسبته (8.1%) بسبب ارتفاع عدد الوحدات البحرية (السفن) المغادرة ، حيث تم تسليم (3980) ألف طن من تلك البضائع المصدرة عن طريق ميناء ام قصر ، و(7086) ألف طن عن طريق ميناء خور الزبير كما في الجداول (1، 6) .

4-5. بلغت حمولة البضائع المصدرة من الموانئ النفطية (113193) ألف طن لسنة 2022 وبلغت قيمة تلك الحمولة (179663) مليار دينار كما في جدول (9) .

4-6. بلغ عدد العاملين لدى الشركة العامة لموانئ العراق (7238) عامل في سنة 2022 مقابل (7512) عامل في سنة 2021 بنسبة انخفاض مقدارها (3.6%) بسبب انتهاء العمل والتقاعد كما في جداول (1، 10، 11).

4-7. بلغ مجموع الإيرادات المتحققة للشركة العامة لموانئ العراق (518.2) مليار دينار لسنة 2022 في حين كانت الإيرادات للشركة (451.5) مليار دينار لسنة 2021 وبنسبة ارتفاع مقدارها (14.8%) بسبب زيادة حمولات التخصص النفطي كما في جدول (1).

4-8. بلغ مجموع الاجور والمزايا المدفوعة للعاملين في الشركة العامة لموانئ العراق (183.7) مليار دينار لسنة 2022 في حين كانت (185.8) مليار دينار لسنة 2021 وبنسبة انخفاض مقدارها (1.13%) عن السنة السابقة كما في جدول (1).

5. أهم المؤشرات للشركة العامة للنقل البحري

- 1-5. بلغت عدد السفن العاملة التي تمتلكها الشركة العامة للنقل البحري (6) سفن عاملة لسنة 2022 مقابل (7) لسنة 2021 وبنسبة انخفاض مقدارها (14.3%) وذلك بسبب تم بيع احدى السفن المملوكة للشركة كونها اصبحت مستهلكة وغير صالحة للعمل وانتهاء حاجة الشركة لها كما في جدول (12).
- 2-5. بلغت الحمولة الإجمالية لسفن البضائع المصدرة والمستوردة بواسطة السفن المملوكة (333) ألف طن لسنة 2022 فيما كانت الحمولة الإجمالية لسفن البضائع المصدرة والمستوردة (406) ألف طن لسنة 2021 بنسبة إنخفاض مقدارها (18.0%) عن السنة السابقة بسبب العرض والطلب حسب الاسواق العالمية والعقود المتوفرة لدى الشركة كما في جدول (12).
- 3-5. بلغ عدد الركاب المنقولين بواسطة زوارق التوكسي النهري للشركة العامة للنقل البحري (18667) راكب لسنة 2022 في حين كانت (12007) راكب لسنة 2021 وبنسبة إرتفاع مقدارها (55.5%) بسبب تحسن الظروف الامنية التي يمر بها البلد مما ادى الى زيادة اقبال الركاب المنقولين بواسطة زوارق التوكسي النهري كما في جدول (12،16).
- 4-5. بلغ عدد العاملين لدى الشركة العامة للنقل البحري (1240) عامل لسنة 2022 مقارنة بسنة 2021 حيث كان (1216) عامل بنسبة ارتفاع مقدارها (2.0%) لأسباب انتهاء العمل والتقاعد كما في جداول (12،17،18).
- 5-5. بلغ مجموع الأجر والمزايا المدفوعة للعاملين في الشركة العامة للنقل البحري (37.4) مليار دينار لسنة 2022 في حين كانت (35.0) مليار دينار لسنة 2021 وبنسبة إرتفاع مقدارها (6.9%) عن السنة السابقة بسبب صرف مستحقات المتقاعدين استناداً الى قانون التقاعد الموحد بالاضافة الى الزيادة في حساب المكافأة التشجيعية (الحوافز) للعاملين في الشركة كما في جدول (12).
- 6-5. بلغ مجموع الإيرادات للشركة العامة للنقل البحري (174) مليار دينار لسنة 2022 في حين كانت الإيرادات للشركة (169) مليار دينار لسنة 2021 بنسبة ارتفاع مقدارها (3.0%) عن السنة السابقة بسبب ارتفاع ايراد السفن المملوكة للشركة لنقل الحمولات الى الدول الاوربية كما في جدول (12).

الشركة العامة لموانئ العراق

The General Company for Post of Iraq



المؤشرات الرئيسية لنشاط الشركة العامة لموانئ العراق لسنة 2022
Key Indicators of General Company for Ports of Iraq for the year 2022

Table (1)

جدول (1)

Details	معدل التغيير السنوي لسنتي % 2022- 2021 Change rate for the the years 2021-2022%	2022	2021	وحدة القياس Measure unit	التفاصيل
Number of ships arrive Iraqi ports (goods transportation)	-2.3	1,699	1,739	عدد. NO	عدد السفن القادمة للموانئ العراقية (لنقل البضائع)
Total cargo of imported good ships arrive Iraqi ports	16.0	19,851	17,118	(الف طن (1000) ton	الحمولة الاجمالية لسفن البضائع المستوردة والقادمة للموانئ العراقية
Number of ships departed the Iraqi ports (goods transport)	27.1	1,199	943	عدد. NO	عدد السفن المغادرة من الموانئ العراقية (لنقل البضائع)
Total cargo of exported good ships departed the Iraqi ports	8.1	11,066	10,236	(الف طن (1000) ton	الحمولة الاجمالية لسفن البضائع المصدرة والمغادرة من الموانئ العراقية
Number of workers in the General Company for Ports of Iraq	-3.6	7,238	7,512	عدد. NO	عدد العاملين في الشركة العامة لموانئ العراق
Wages and bonuses paid for the workers in the General Company for Ports of Iraq	-1.13	183.7	185.8	(مليار دينار) (billion) ID	الاجور والمزايا المدفوعة للعاملين في الشركة العامة لموانئ العراق
Total revenues of the General Company for ports of Iraq	14.8	518.2	451.5	(مليار دينار) (billion) ID	مجموع الايرادات للشركة العامة لموانئ العراق

Source: Ministry of transport / The general company for post of iraq

المصدر: وزارة النقل / الشركة العامة لموانئ العراق

عدد السفن القادمة والمغادرة لموانئ العراق وكمية البضاعة المستوردة والمصدرة بـ (الطن) حسب الجنسية لسنة 2022

Number of ships arriving and departing from ports of Iraq and goods imported and exported (ton) by nationality for the year 2022

جدول (2) Table (2)

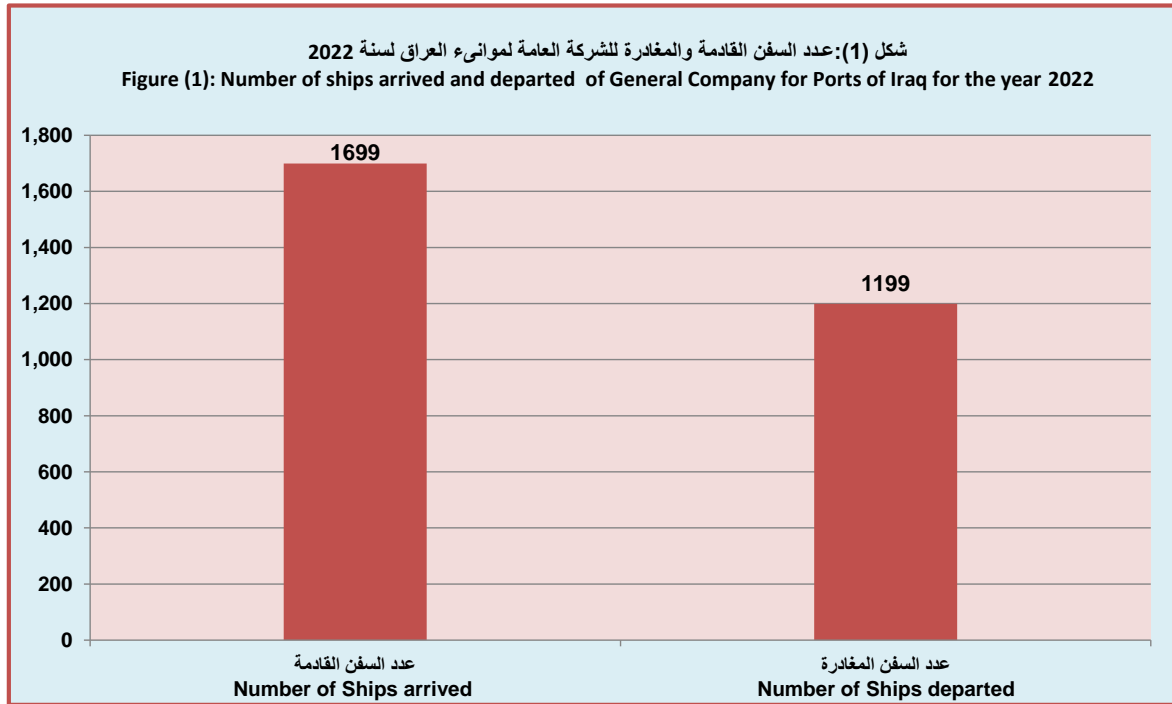
السفن المغادرة (المحملة) ships departed (loaded)		السفن القادمة (المحملة) ships arrived (loaded)		الجنسية Nationality
كمية البضائع المصدرة (طن) Amount of exported goods (ton)	عدد السفن المغادرة Number of ships departed	كمية البضائع المستوردة (طن) Amount of imported goods (ton)	عدد السفن القادمة Number of ships arrived	
1,712,384	183 *	0	26	عراقية / Iraqi
43,283	122	302,622	115	عربية / Arabic
9,309,837	894	19,548,633	1,558	اجنبية / Foreign
11,065,504	1,199	19,851,255	1,699	المجموع / Total

* Number of ships loaded with crude oil

* تمثل عدد السفن المحملة (المصدرة) للنفط الخام

Source: Ministry of transport / The general company for post of Iraq

المصدر: وزارة النقل / الشركة العامة لموانئ العراق



كمية البضائع المستوردة عبر الموانئ العراقية حسب الميناء ونوع البضاعة بـ (الطن) لسنة 2022

Quantity of goods imported via ports of Iraq by port and kind of good (Ton) for the year 2022

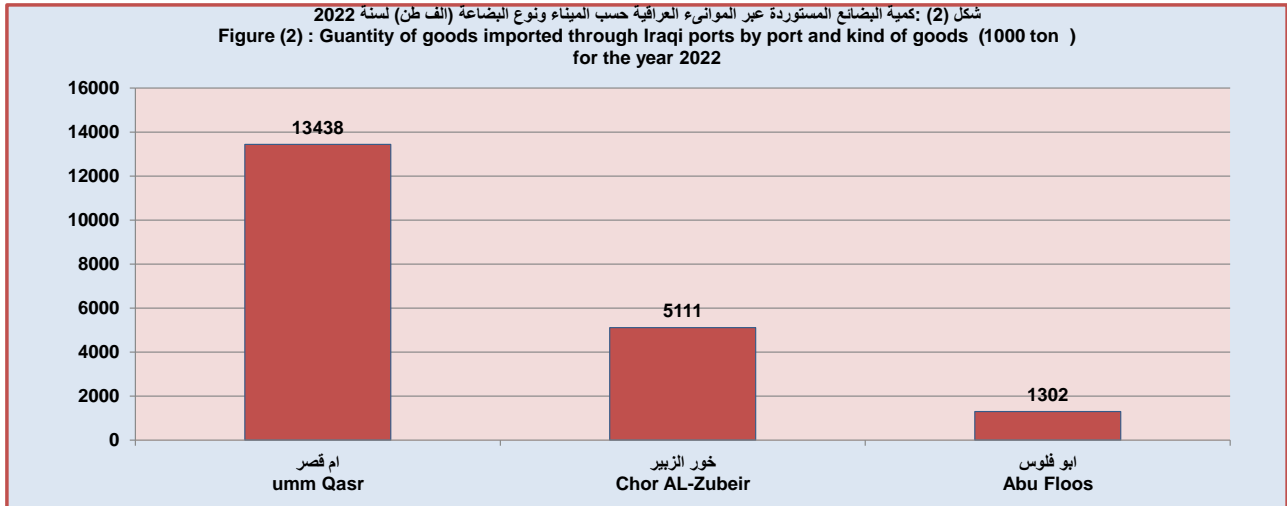
الميناء	ام قصر	خور الزبير	ابو فلوس	المعقل	المجموع	Port
نوع البضاعة	Umm Qasr	Chor AL-Zubeir	Abu Floos	AL-Makal	Total	Goods
حاويات	7,269,049	-	138,427	-	7,407,476	Container
متنوعة	905,467	-	-	-	905,467	Variety
انابيب	94,342	28,922	-	-	123,264	Pipes
فول الصويا	205,800	-	-	-	205,800	Soy bean
ستيل	83,800	-	-	-	83,800	Steel
تنكر	-	-	-	-	-	deny
خشب	163,861	-	-	-	163,861	wood
ذرة صفراء	315,925	-	-	-	315,925	Yellow corn
ثيران	10,442	-	-	-	10,442	Oxen
اليات	41,453	3,550	-	-	45,003	verses
رز	1,607,269	-	-	-	1,607,269	Rice
حديد	4,249	1,365	-	-	5,614	iron
سكر	1,295,770	-	-	-	1,295,770	Suger
يوريا	124,007	-	-	-	124,007	urea
كلنكر	134,618	-	1,152,838	-	1,287,456	Clinker
حنطة	508,142	-	-	-	508,142	Weat
زيت خام	673,846	-	-	-	673,846	crude oil
شيش حديد	-	-	11,101	-	11,101	Shish Iron
بنزين	-	3,680,840	-	-	3,680,840	binzin
كونكريت	-	279	-	-	279	concrete
كيروسين	-	165,167	-	-	165,167	kerosene
زيت الغاز	-	1,207,127	-	-	1,207,127	gas oil
سمنت	-	7,803	-	-	7,803	Cement
سمنت بار	-	15,796	-	-	15,796	cement bar
المجموع	13,438,040	5,110,849	1,302,366	-	19,851,255	Total

(-) unavailable imported goods

(-) عدم وجود بضائع مستوردة

Source: Ministry of transport / The general company for post of Iraq

المصدر: وزارة النقل / الشركة العامة لموانئ العراق



عدد السفن الناقلة للبضائع المستوردة عبر الموانئ العراقية حسب الميناء ونوع البضاعة لسنة 2022

Number of ships carried imported goods through ports of Iraq by port and kind of goods for the year 2022

Table (4)

جدول (4)

Port	المجموع	المعقل	ابو فلوس	خور الزبير	ام قصر	الميناء
Goods	Total	AL-Makal	Abu Floos	Chor AL-Zubeir	Umm Qasr	نوع البضاعة
Container	668	-	62	-	606	حاويات
Variety	214	-	-	-	214	متنوعة
Pipes	52	-	-	19	33	انابيب
Soy bean	5	-	-	-	5	فول الصويا
Steel	6	-	-	-	6	ستيل
deny	24	-	-	-	24	تنكر
wood	14	-	-	-	14	خشب
Yellow corn	10	-	-	-	10	ذرة صفراء
Oxen	6	-	-	-	6	ثيران
verses	37	-	-	5	32	اليات
Rice	42	-	-	-	42	رز
iron	6	-	-	3	3	حديد
Suger	30	-	-	-	30	سكر
urea	4	-	-	-	4	يوريا
Clinker	321	-	306	-	15	كلنكر
Weat	13	-	-	-	13	حنطة
crude oil	33	-	-	-	33	زيت خام
Shish Iron	74	-	74	-	-	شيش حديد
binzin	94	-	-	94	-	بنزين
concrete	2	-	-	2	-	كونكريت
kerosene	4	-	-	4	-	كيروسين
gas oil	31	-	-	31	-	زيت الغاز
Cement	3	-	-	3	-	سمنت
cement bar	6	-	-	6	-	سمنت بار
Total	1,699	-	442	167	1,090	المجموع

(-) unavailable ships carried imported goods

(-) عدم وجود سفن ناقلة للبضائع المستوردة

Source: Ministry of transport / The general company for post of iraq

المصدر: وزارة النقل / الشركة العامة لموانئ العراق

عدد السفن الناقلة وكمية البضائع المنقولة (المستوردة) بـ (طن) حسب الميناء والأشهر للشركة العامة لموانئ العراق لسنة 2022

Number of ships and quantity of goods(imported) ton by port and months for general company of iraqi ports for the year 2022

Table (5)

جدول (5)

Month	المجموع		ميناء المعقل		ميناء أبو فلوس		ميناء خور الزبير		ميناء ام قصر		الشهر
	Total		Al-makel		Abo-flous		Khour al- zubeer		Umm Qasr		
	كمية البضائع المنقولة (طن)	عدد السفن	كمية البضائع المنقولة (طن)	عدد السفن	كمية البضائع المنقولة (طن)	عدد السفن	كمية البضائع المنقولة (طن)	عدد السفن	كمية البضائع المنقولة (طن)	عدد السفن	
	goods (ton)	ships	goods (ton)	ships	goods (ton)	ships	goods (ton)	ships	goods (ton)	ships	
January	1,612,736	150	-	-	184,258	56	483,673	13	944,805	81	كانون الثاني
February	1,652,525	147	-	-	194,028	52	391,518	12	1,066,979	83	شباط
March	1,372,619	145	-	-	142,675	59	433,435	11	796,509	75	آذار
April	1,791,946	163	-	-	151,156	61	411,307	16	1,229,483	86	نيسان
May	1,581,623	119	-	-	70,672	20	434,659	14	1,076,292	85	ايار
June	1,621,838	120	-	-	52,165	19	374,433	14	1,195,240	87	حزيران
July	1,443,815	110	-	-	18,767	10	488,913	18	936,135	82	تموز
August	1,732,881	140	-	-	71,820	28	434,056	15	1,227,005	97	اب
September	1,710,888	157	-	-	122,408	42	434,445	13	1,154,035	102	ايلول
October	1,778,005	154	-	-	88,088	31	453,949	14	1,235,968	109	تشرين الاول
November	1,352,905	132	-	-	98,558	32	387,483	12	866,864	88	تشرين الثاني
December	2,199,474	162	-	-	107,771	32	382,978	15	1,708,725	115	كانون الاول
Total	19,851,255	1,699	-	-	1,302,366	442	5,110,849	167	13,438,040	1,090	المجموع

(-) no activity

(-) لا يوجد نشاط

Source: Ministry of transport / The general company for post of iraq

المصدر : وزارة النقل / الشركة العامة لموانئ العراق

كمية البضائع المصدرة عبر الموانئ العراقية حسب الميناء ونوع البضاعة بـ (الطن) لسنة 2022

Quantity of goods exported (in ton) via ports of Iraq by port and kind of goods (ton) for the year 2022

جدول (6) Table (6)

الميناء	ام قصر	خور الزبير	ابو فلوس	المعقل	المجموع	Port
نوع البضاعة	Umm Qasr	Chor AL-Zubeir	Abu Floos	AL-Makal	Total	Goods
منتوج وطني	383,624	-	-	-	383,624	national product
تصدير مشتقات	3,431,051	-	-	-	3,431,051	derivatives export
تصدير كبريت	153,387	-	-	-	153,387	sulfur export
تجهيز البواخر بالوقود	5,435	-	-	-	5,435	fueling ships
حاويات فارغة	-	-	-	-	-	empty containers
مولاس	6,133	-	-	-	6,133	molasses
اسفلت	-	11,964	-	-	11,964	asphalt
نفتالين	-	832,311	-	-	832,311	naphthalene
زيت الوقود	-	5,738,739	-	-	5,738,739	fuel oli
زيوت	-	5,671	-	-	5,671	oils
اعواد كبريت	-	4540	-	-	4,540	poles sulfur
فلانكوت	-	479,687	-	-	479,687	flancott
بنزين طبيعي	-	10,761	-	-	10,761	natural gosoline
تمر	-	2,201	-	-	2,201	pass
المجموع	3,979,630	7,085,874	-	-	11,065,504	Total

(-) there are no carego ships exported

(-) لا توجد بضائع مصدرة

Source: Ministry of transport / The general company for post of iraq

المصدر: وزارة النقل / الشركة العامة لموانئ العراق

عدد السفن الناقلة للبضائع المصدرة عبر الموانئ العراقية حسب الميناء ونوع البضاعة لسنة 2022

Number of ships move exported goods through ports of Iraq by port and kind of goods for the year 2022

جدول (7) Table (7)

الميناء	ام قصر	خور الزبير	ابو فلوس	المعقل	المجموع	Port
نوع البضاعة	Umm Qasr	Chor AL-Zubeir	Abu Floos	AL-Makal	Total	Goods
منتوج وطني	570	-	-	-	570	national product
تصدير مشتقات	142	-	-	-	142	derivatives export
تصدير كبريت	8	-	-	-	8	sulfur export
تجهيز البواخر بالوقود	20	19	-	-	39	fueling ships
حاويات فارغة	39	-	56	-	95	empty containers
مولاس	1	-	-	-	1	molasses
اسفلت	-	4	-	-	4	asphalt
نفتالين	-	18	-	-	18	naphthalene
زيت الوقود	-	281	-	-	281	fuel oli
زيوت	-	1	-	-	1	oils
اعواد كبريت	-	1	-	-	1	poles sulfur
فلانكوت	-	36	-	-	36	flancott
بنزين طبيعي	-	1	-	-	1	natural gosoline
تمر	-	2	-	-	2	pass
المجموع	780	363	56	-	1,199	Total

(-) there are no carego ships exported

(-) لا توجد سفن بضائع مصدرة

Source: Ministry of transport / The general company for post of iraq

المصدر: وزارة النقل / الشركة العامة لموانئ العراق

عدد السفن الناقلة وكمية البضائع المنقولة (المصدرة) بـ (الطن) حسب الميناء والأشهر للشركة العامة لموانئ العراق لسنة 2022

Number of ships and quantity of goods(exported) ton by port and months for general company of iraqi ports for the year 2022

Table (8)

جدول (8)

Month	المجموع		ميناء المعقل		ميناء أبو فلوس		ميناء خور الزبير		ميناء ام قصر		الشهر
	Total		Al-makel		Abo-floos		Khour al- zubeer		Umm Qasr		
	كمية البضائع المنقولة (طن)	عدد السفن	كمية البضائع المنقولة (طن)	عدد السفن	كمية البضائع المنقولة (طن)	عدد السفن	كمية البضائع المنقولة (طن)	عدد السفن	كمية البضائع المنقولة (طن)	عدد السفن	
	goods (ton)	ships	goods (ton)	ships	goods (ton)	ships	goods (ton)	ships	goods (ton)	ships	
January	839,093	101	-	-	-	4	534,171	33	304,922	64	كانون الثاني
February	888,255	103	-	-	-	5	592,894	33	295,361	65	شباط
March	965,277	93	-	-	-	5	685,564	36	279,713	52	آذار
April	857,062	105	-	-	-	5	605,116	36	251,946	64	نيسان
May	981,081	105	-	-	-	3	719,445	41	261,636	61	ايار
June	864,973	103	-	-	-	7	563,917	31	301,056	65	حزيران
July	923,009	106	-	-	-	4	575,401	36	347,608	66	تموز
August	960,265	99	-	-	-	5	629,738	32	330,527	62	اب
September	820,833	93	-	-	-	5	506,531	19	314,302	69	ايلول
October	983,571	103	-	-	-	6	601,403	26	382,168	71	تشرين الاول
November	1,118,121	96	-	-	-	4	590,561	22	527,560	70	تشرين الثاني
December	863,964	92	-	-	-	3	481,133	18	382,831	71	كانون الاول
Total	11,065,504	1,199	-	-	-	56	7,085,874	363	3,979,630	780	المجموع

(-) no activity

(-) لا يوجد نشاط

Source: Ministry of transport / The general company for post of iraq

المصدر : وزارة النقل / الشركة العامة لموانئ العراق

عدد الناقلات والحمولات النفطية ومقدار القيمة بـ (المليون دينار) لميناء البصرة النفطي والميناء الرحوي وميناء العميق حسب الأشهر للشركة العامة لموانئ العراق لسنة 2022

Number of tankers and oil cargo and the value in (Million ID) in Al-Basrah, AL-Rahawi and Al-Ameeq by months ports for the year 2022

Table (9)

جدول (9)

Month	المجموع			ميناء العميق			الميناء الرحوي			ميناء البصرة النفطي			الشهر
	Total			Al-Ameeq ports			AL-Rahawi			Al-Basrah			
	القيمة (مليون دينار)	الحمولة (الف طن)	عدد الناقلات	القيمة (مليون دينار)	الحمولة (الف طن)	عدد الناقلات	القيمة (مليون دينار)	الحمولة (الف طن)	عدد الناقلات	القيمة (مليون دينار)	الحمولة (الف طن)	عدد الناقلات	
	value in (1000000 ID)	load (1000ton)	Number of tankers	value in (Million ID)	load (1000ton)	Number of tankers	value in (1000000 ID)	load (1000ton)	Number of tankers	value in (1000000 ID)	load (1000ton)	Number of tankers	
January	14,215	8,942	73	-	-	-	8,823	5,403	42	5,392	3,539	31	كانون الثاني
February	13,100	8,268	71	-	-	-	7,893	4,844	40	5,207	3,424	31	شباط
March	14,964	9,393	77	-	-	-	9,419	5,757	43	5,545	3,636	34	آذار
April	14,862	9,704	75	-	-	-	9,229	6,133	44	5,633	3,571	31	نيسان
May	15,267	9,570	75	-	-	-	9,828	6,122	44	5,439	3,448	31	ايار
June	14,971	9,525	75	-	-	-	9,200	5,623	42	5,771	3,902	33	حزيران
July	15,538	9,627	76	-	-	-	9,840	5,891	42	5,698	3,736	34	تموز
August	16,084	10,089	73	-	-	-	9,819	5,878	41	6,264	4,211	32	آب
September	14,686	9,219	69	-	-	-	9,284	5,558	40	5,402	3,661	29	ايلول
October	15,805	9,905	73	-	-	-	10,125	6,062	44	5,680	3,843	29	تشرين الاول
November	14,820	9,435	71	-	-	-	9,097	5,561	40	5,723	3,874	31	تشرين الثاني
December	15,351	9,516	73	-	-	-	9,547	5,715	43	5,804	3,801	30	كانون الاول
Total	179,663	113,193	881	-	-	-	112,104	68,547	505	67,558	44,646	376	المجموع

(-) no activitye

(ب) لا يوجد نشاط

Source: ministry of oil

المصدر : وزارة النفط

عدد العاملين في الشركة العامة لموانئ العراق حسب الاختصاص والجنس لسنة 2022
Number of workers in the General Company for Ports of Iraq by specification and gender for the year 2022

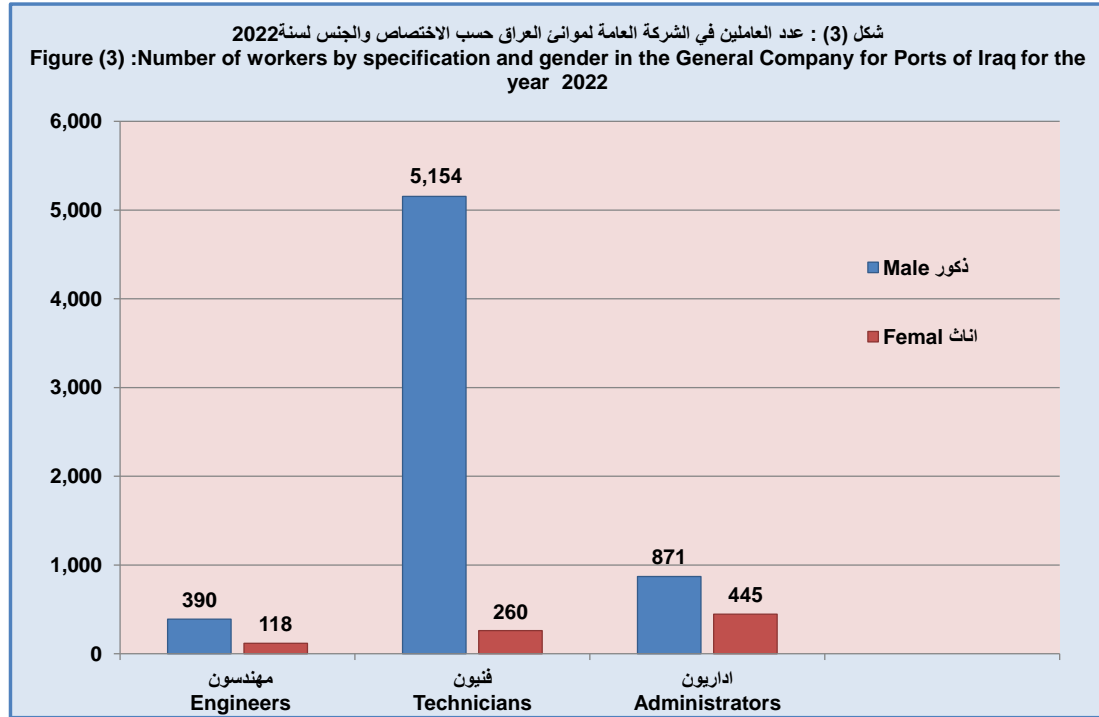
Table (10)

جدول (10)

التفاصيل	المجموع	اناث	ذكور	التفاصيل
Details	Total	Female	Male	
مهندسون	508	118	390	Engineers
فنيون	5,414	260	5,154	Technicians
اداريون	1,316	445	871	Administrators
المجموع	7,238	823	6,415	Total

Source: Ministry of transport / The general company for post of iraq

المصدر: وزارة النقل / الشركة العامة لموانئ العراق



عدد العاملين حسب المستوى التعليمي والجنس للشركة العامة لموانئ العراق لسنة 2022
Number of employees by educational level in the General Company for Ports of Iraq for the year 2022

Table (11)

جدول (11)

الشهادات	المجموع	اناث	ذكور	الشهادات
Certificate	Total	Female	Male	
دون الابتدائية	764	21	743	No certificate
ابتدائية	1,870	78	1,792	Primary
متوسطة	735	66	669	Intermediate
اعدادية	1,544	149	1,395	Secondary
دبلوم	553	109	444	Diploma
بكالوريوس	1,700	384	1,316	Bachelor's
دبلوم عالي	6	2	4	High Diploma
ماجستير	59	13	46	Master
دكتوراه	7	1	6	Phd
المجموع	7,238	823	6,415	Total

Source: Ministry of transport / The general company for post of iraq

المصدر: وزارة النقل / الشركة العامة لموانئ العراق

الشركة العامة للنقل البحري

State Company for Maritime Transport



المؤشرات الرئيسية لنشاط الشركة العامة للنقل البحري لسنة 2022
Key Indicators of State Company for Maritime Transport for the year 2022

Table (12)

جدول (12)

Details	معدل التغيير السنوي لسنتي 2021 - 2022 % Change rate for the the years 2021-2022%	2022	2021	وحدة القياس Measure unit	التفاصيل
Number of ships owned by the Company	-14.3	6	7	عدد NO.	عدد السفن الموجودة التي تمتلكها الشركة
*Gross cargo of the imported and expoted goods ships by owned ships	-18.0	333	406	طن (الف) (1000)ton	لحمولة الاجمالية لسفن البضائع المصدرة والمستوردة بواسطة السفن المملوكة
Gross tonnage of exported and imported cargo vessels by chartered vessels	0	22	0 *	طن (الف) (1000)ton	الحمولة الاجمالية لسفن البضائع المصدرة والمستوردة بواسطة السفن المستأجرة
Number of passengers activity carried by river taxi	55.5	18667**	12,007	عدد NO.	عدد الركاب المنقولين بواسطة زوارق التوكسي النهري
Number of workers in State Company for Maritime Transport	2.0	1,240	1,216	عدد NO.	عدد العاملين في الشركة العامة للنقل البحري
Wages and ponuses paid for the workers in State Company for Maritime Transport	6.9	37.4	35.0	(مليار) دينار (billion) ID	الاجور والمزايا المدفوعة للعاملين في الشركة العامة للنقل البحري
Total revenues for State Company for Maritime Transport	3.0	174	169	(مليار) دينار (billion) ID	مجموع الايرادات للشركة العامة للنقل البحري

* there are no charter ships

* لا توجد سفن مستأجرة

**including (8400) free transport passengers without pay

** من ضمنها (8400) راكب نقل مجاني بدون اجر

Source: Ministry of transport / State Company for Maritime Transport

المصدر: وزارة النقل / الشركة العامة للنقل البحري

الحمولة الإجمالية لسفن البضائع المصدرة والمستوردة بواسطة السفن المملوكة للشركة العامة للنقل البحري بـ (الطن) لسنة 2022

The total tonnage of cargo by exporting and importing By owned ships of State Company for Maritime Transport (ton) for the year 2022

Table (13)

جدول (13)

Ship name	الحمولة الكلية / طن Total load / ton	اسم السفينة
Baghdad	134,600	بغداد
AL- Muthanaa	41,885	المتنى
AL- Basrah	54,293	البصرة
AL-Hadbaa	54,717	الحدباء
AL- Assmae	6,661	* الاصمعي
AL - Qurna	40,796	** القرنة
Total	332,952	المجموع

*supplying the companys ships with fresh waterand changing crews at Umm Qasrthe port

* تزويد سفن الشركة بالماء العذب وتبديل الطواقم في ميناء ام قصر

**Supply the company's ships with fuel the port of Umm Qasr

** تزويد سفن الشركة بالوقود في ميناء ام قصر

Source:Ministry of transport / State Company for Maritime Transport

المصدر : وزارة النقل / الشركة العامة للنقل البحري

الحمولة الإجمالية لسفن البضائع المصدرة والمستوردة بواسطة السفن المستأجرة للشركة العامة للنقل البحري لسنة 2022 بـ (الطن)

The total tonnage of cargo by exporting and importing by chartered ships of State Company for Maritime Transport for the year 2022 (ton)

جدول (14)

Ship name	الحمولة الكلية / طن Total load / ton	اسم السفينة
PVT AROMA	22,000	ب.ف.ت اروما
Total	22,000	المجموع

Source: Ministry of transport / State Company for Maritime Transport

المصدر: وزارة النقل / الشركة العامة للنقل البحري

عدد الوحدات البحرية التي تم تقديم الخدمة لها من قبل الشركة العامة للنقل البحري حسب نوع الوحدة والاشهر لسنة 2022

Number of maritime units served by State Company for Maritime Transport By unit type and months for the year 2022

Table (15)

جدول (15)

Month	نوع الوحدة Type of unit						الشهر
	المجموع	باتون	ساحية	ناقلة	باخرة متنوعة	باخرة حاويات	
	Total	Pantoon	Tagged	Cargo	miscellaneous ships	Container ships	
January	319	38	38	124	77	42	كانون الثاني
February	317	47	47	113	74	36	شباط
March	338	43	43	121	102	29	آذار
April	310	-	-	136	125	49	نيسان
May	263	30	-	98	84	51	آيار
June	247	22	-	104	67	54	حزيران
July	246	17	1	110	74	44	تموز
August	266	32	-	102	82	50	آب
September	269	31	-	104	88	46	ايلول
October	290	34	1	111	80	64	تشرين الاول
November	271	39	1	98	90	43	تشرين الثاني
December	289	34	-	103	85	67	كانون الاول
Total	3,425	367	131	1,324	1,028	575	المجموع

(-) No activity

(-) لا يوجد نشاط

المصدر : وزارة النقل / الشركة العامة للنقل البحري

عدد الركاب المنقولين بواسطة زوارق التوكسي النهري لمحافظة البصرة والنجف حسب الأشهر للشركة العامة للنقل البحري لسنة 2022

Number of passenger transport activity carried by river taxi boats for Basra and Najaf governorate by months of the State Company for Maritime Transport for the year 2022

Table (16)

جدول (16)

Month	المجموع Total	النجف (مرسى الكوفة) AL- Najaf (Marina Kufa)	البصرة AL- Basra	الشهر
January	1,000	-	1,000	كانون الثاني
February	1,725	850	875	شباط
March	925	300	625	آذار
April	200	200	-	نيسان
May	1,100	475	625	آيار
June	315	265	50	حزيران
July	700	550	150	تموز
August	120	20	100	آب
September	0	-	-	ايلول
October	587	-	587	تشرين الاول
November	1,435	-	1,435	تشرين الثاني
December	2,160	-	2,160	كانون الاول
Total	10,267	2,660	7,607	المجموع

Source: Ministry of transport / State Company for Maritime Transport

المصدر : وزارة النقل / الشركة العامة للنقل البحري

عدد العاملين في الشركة العامة للنقل البحري حسب الاختصاص والجنس لسنة 2022

Number of workers in State Company for Maritime Transport by specialization and sex for the year 2022

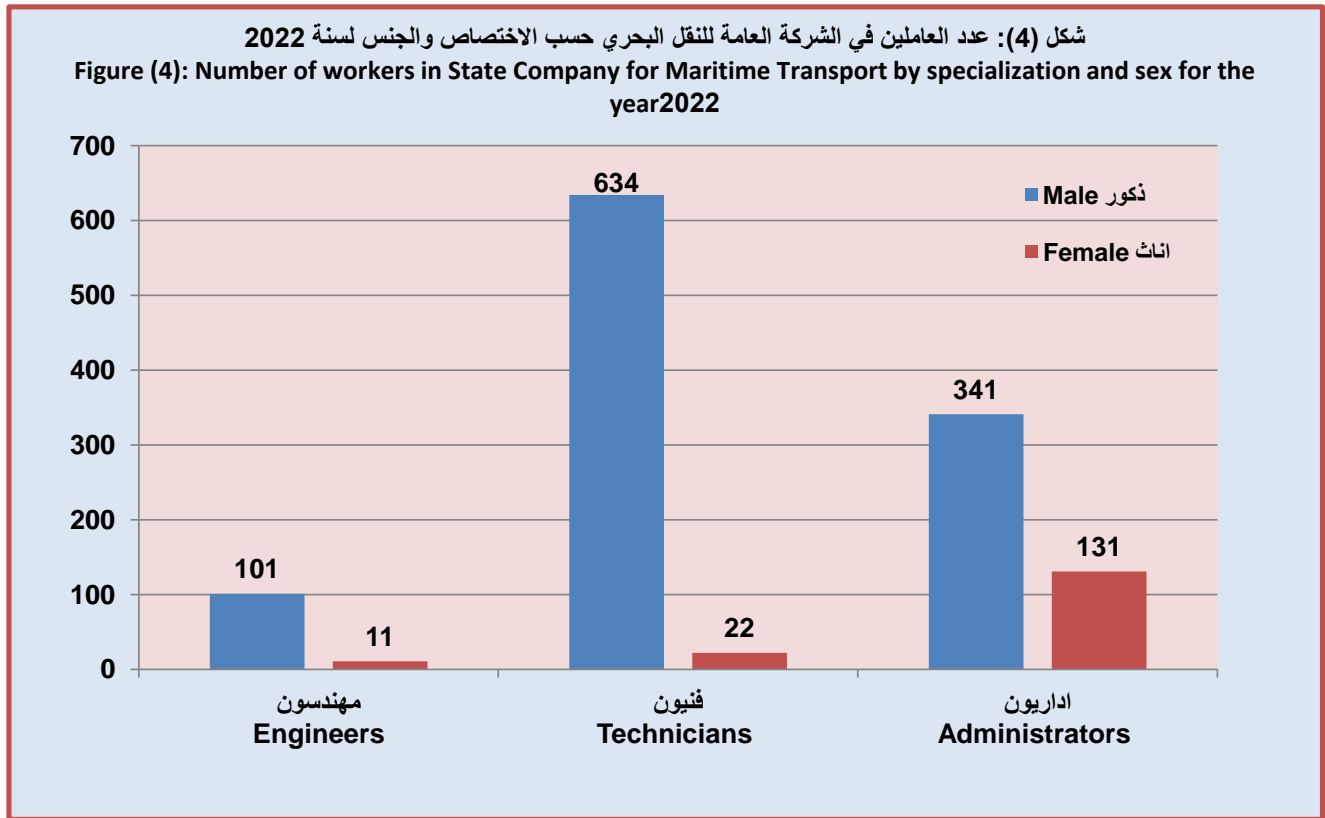
Table (17)

جدول (17)

Details	المجموع	اناث	ذكور	التفاصيل
	Total	Female	Male	
Engineers	112	11	101	مهندسون
Technicians	656	22	634	فنيون
Administrators	472	131	341	اداريون
Total	1,240	164	1,076	المجموع

Source: Ministry of transport / State Company for Maritime Transport

المصدر: وزارة النقل / الشركة العامة للنقل البحري



عدد العاملين حسب المستوى التعليمي والجنس للشركة العامة للنقل البحري لسنة 2022

Number of workers in State Company for Maritime Transport by educational level and sex for the year 2022

Table (18)

جدول (18)

Certificate	المجموع Total	اناث Female	ذكور Male	الشهادات
No certificate	45	6	39	دون الابتدائية
Primary	161	5	156	ابتدائية
Intermediate	76	8	68	متوسطة
Secondary	468	31	437	اعدادية
Diploma	83	24	59	دبلوم
Bachelor's	400	89	311	بكالوريوس
High Diploma	1	1	0	دبلوم عالي
Master	4	0	4	ماجستير
Ph.D	2	0	2	دكتوراه
Total	1,240	164	1,076	المجموع

Source: Ministry of transport / State Company for Maritime Transport

المصدر: وزارة النقل / الشركة العامة للنقل البحري